

# Utenos kredito unija

## Valdybos ataskaita

Utenos kredito unijos valdybą sudaro penki nariai: Andrius Mackonis (pirmininkas), Bronius Dijokas, Povilas Žemaitis, Aurelija Mackonienė ir Laimutė Zaborskienė. Per 2006 metus valdybą į posėdžius rinkosi po kelis kartus per savaitę. Dažniausiai posėdžiuose buvo svarstomi šie klausimai:

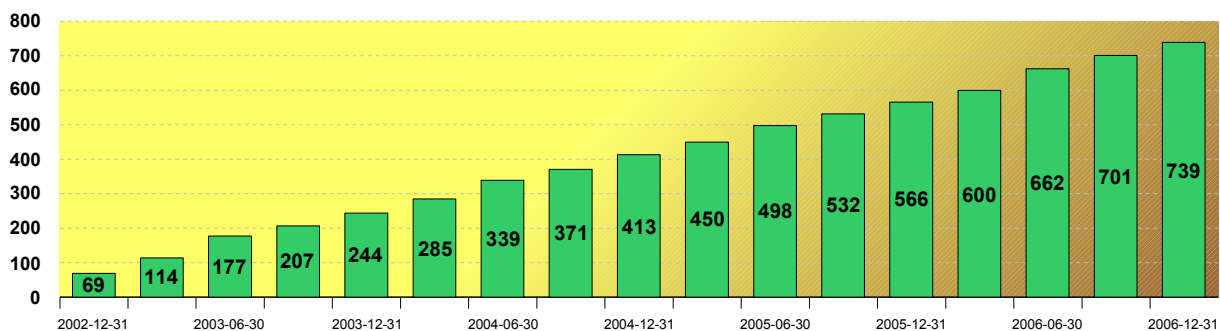
- narių prašymai dėl narystės,
- paskolų suteikimas nariams,
- indėlių ir paskolų palūkanų pakeitimas,
- specialiųjų atidėjimų sudarymas ir patvirtinimas,
- laisvų lėšų investavimas į Vyriausybės vertybinius popierius,
- skolinimasis iš Lietuvos centrinės kredito unijos (LCKU),
- kas ketvirtį aptariami kredito unijos veiklos rezultatai.

Lietuvos Centrinei kredito unijai (LCKU) priklausančių kredito unijų turtas 2006 m. gruodžio 31 d. viršijo 450 milijonus litų. Per 2006 metus kredito unijų aktyvai išaugo 162,49 mln. Lt, t.y. 55,98 proc. ir 2006 m. gruodžio 31 d. sudarė 452,77 mln. litų. Kredito unijų paskolų portfelis nuo 2006 metų pradžios padidėjo 101,69 mln. litų, t.y. 52,41 proc. ir gruodžio pabaigoje sudarė 295,71 mln. litų. Indėliai kredito unijose sparčiausiai augo gruodžio mėnesį, kai buvo priimta 12,36% daugiau indėlių nei lapkričio mėnesį, o per 2006 m. indėlių suma padidėjo 136,4 milijonais litų, t.y. 59,98% daugiau nei prieš metus ir gruodžio pabaigoje sudarė 363,80 mln. Lt. Kredito unijos per dvylika 2006 metų veiklos mėnesių uždirbo 2,29 mln. litų grynojo pelno arba 32,22% daugiau nei prieš metus, kai buvo uždirbta (1,73 mln. Lt).

Narių skaičius kredito unijose 2006 metais padidėjo 13.383 fiziniais ir juridiniais asmenimis iki 68.841 nario, t.y. 24,13% daugiau nei prieš metus, kai kredito unijose nariais buvo 55.458 nariai.

### Utenos kredito unijos narių skaičiaus kitimas

1 grafikas



Utenos kredito unija (UKU) taip pat augo. 2006 metų pradžioje turėjusi 566 narius, gruodžio paskutinę metų dieną kredito unija vienijo 739 narius (30,56 proc. daugiau nei 2005 m. pabaigoje). Per metus UKU paugo 173 naujais nariais. Iš visų 739 narių metų pabaigoje 700 buvo tikrieji nariai, o 39 – asocijuoti. Taip pat tarp asocijuotų narių buvo ir vienas juridinis asmuo – kredito unijos tikrųjų narių įmonė.

2006 metų pavasarį Utenos kredito unija atidarė nutolusią kasą Užpalių miestelyje. Kasa dirbo tik po pusę darbo dienos (8.00-12.00 val.), tačiau ženkliai prisidėjo prie kredito unijos aktyvų ir narių skaičiaus augimo: per aštuonis kasos darbo mėnesius 2006 metais, Užpaliuose į kredito uniją įstojo 52 nariai, o kredito unija užtelėjo 414,3 tūkst. Lt indėlių suma. Kasos atidarymo proga dvi savaites nauji nariai į kredito uniją buvo priimami be stojamojo mokesčio. O vėliau vienam akcijos metu įstojusiam naujam nariui padovanota ir 100 Lt pajinė įmoka.

UKU aktyvai per metus paaugo 51,47 proc. ir metų pabaigoje siekė 5133,42 tūkst. Lt (2005 m. pabaigoje – 3388,96 tūkst. Lt).

Didžiausi aktyvų straipsniai ir jų dalis aktyvuose:

\* Suteiktos paskolos – 3465,78 tūkst. Lt (67,51 proc.);

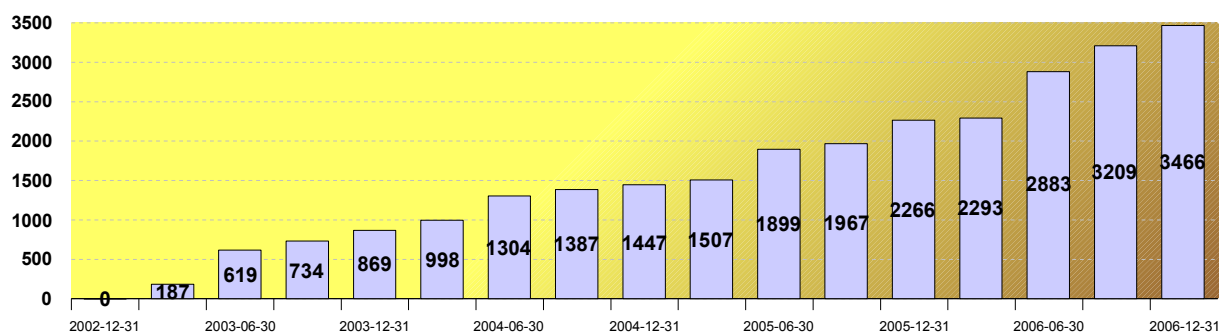
- \* Pinigai (kasoje, bankuose, LCKU) – 1250,07 tūkst. Lt (24,35 proc.);
- \* Investicijos į Vyriausybės vertybinius popierius – 299,98 tūkst. Lt (5,84 proc.);
- \* Investicijos į LCKU kapitalą – 81,0 tūkst. Lt (1,57 proc.);
- \* Kitas turtas (sukauptos pajamos ir būsimo laikotarpio išlaidos) – 34,90 tūkst. Lt (0,68 proc.);
- \* Ilgalaikis materialusis ir nematerialusis turtas – 20,42 tūkst. Lt (0,40 proc.).

Investicijos į Vyriausybės vertybinius popierius (VVP) skirtos užtikrinti didesnę kredito unijos lėšų pelningumą. Dalis laisvų lėšų buvo investuotos į trumpo laikotarpio VVP: 299,98 tūkst. Lt investuota į emisiją Nr. 60320, kurios išpirkimo terminas – 2007.02.22.

2005 metų pabaigoje Utenos kredito unija iš Lietuvos Respublikos Vyriausybės buvo išpirkusi 81 tūkst. Lt LCKU kapitalo. Minėta suma balanse yra apskaitoma investicijų į LCKU kapitalą eilutėje. Pagal bendrą kredito unijų susitarimą, per metus kredito unijos iš LR Vyriausybės išperka po 20 tūkst. Lt LCKU pajinio kapitalo. Numatoma, kad pajų išpirkimas iš LR Vyriausybės pasibaigs 2007 metais.

### Suteiktų paskolų balanso kitimas (tūkst. Lt)

2 grafikas



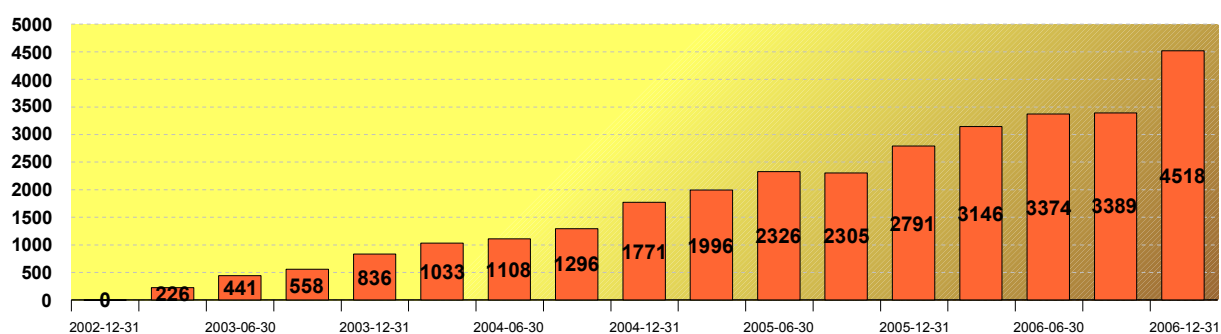
2006 metų pabaigoje nariams išduotų paskolų balansas buvo 3465,78 tūkst. Lt. Lyginant su 2005 metais, išduotų paskolų portfelis paaugo 52,95 proc.

Didžiausi pasyvų straipsniai ir jų dalys pasyvuose:

- \* Narių indėliai – 4518,41 tūkst. Lt (88,02 proc.);
- \* Kapitalas – tūkst. Lt (10,05 proc.);
- \* Sukauptos išlaidos – 79,76 tūkst. Lt (1,55 proc.).

### Indėlių balanso kitimas (tūkst. Lt)

3 grafikas



Kredito unijos aktyvų augimą labiausiai įtakoja narių indėlių augimas. Indėlius sudaro kredito unijos narių santaupos: terminuotieji, kaupiamieji, taupomieji indėliai bei indėliai atsiskaitomosiose sąskaitose. Metų pabaigoje Utenos kredito unijos narių indėliai sudarė 4518,42 tūkst. Lt. Indėlių suma paaugo 61,87 proc. lyginant su 2005 metų pabaigos balansu, kuomet narių indėliai sudarė 2791,41 tūkst. Lt. Didžiąją dalį – 74,70 proc. visų indėlių – sudarė terminuotieji indėliai, o neterminuotųjų indėlių dalis, lyginant su 2005 metų pabaigos duomenimis padidėjo nuo 20,35 proc. iki 25,30 proc.

Metų pabaigoje kredito unijos kapitalą sudarė 516,20 tūkst. Lt, o kapitalo pakankamumo rodiklio reikšmė siekė 15,15 (minimali reikalaujama – 13,00). Lyginant su 2005 metų gruodžio pabaigos rezultatais (346,88 tūkst. Lt), pajinis kapitalas padidėjo 48,81 proc.

2006 m. gruodžio 31 d. Utenos kredito unijos likvidumo rodikliai buvo tokie: LR1 – 57,22 proc., LR2 reikšmė – 1,13. Nustatyti tokie reikalavimai minėtiems rodikliams: LR1 – ne mažiau 30 proc., LR2 reikšmė – ne mažesnė kaip 1,00.

2006 metais UKU stabiliai augo ir pasiekė planuotus narių skaičius, išduotų paskolų ir priimtų indėlių

tikslus. Planuota, kad 2006 metų pabaigoje kredito unija vienys 710 narių, o faktiškai buvo 739; išduotų paskolų planuota 3,31 mln. Lt., faktiškai išduota – 3,47 mln. Lt; indėlių priimti planuota 3,76 mln. Lt, faktiškai priimta – 4,51 mln. Lt.

1 lentelėje pateiktas Utenos kredito unijos faktinis pajamų ir išlaidų straipsnių verčių palyginimas su planuotomis pajamomis ir išlaidomis.

**Pajamų iš išlaidų vykdymo ataskaita**

**1 lentelė**

Eil. Nr.	Straipsniai	2006-12-31 Planuota, tūkst. Lt	2006-12-31 Faktiškai, tūkst. Lt	Vykdymas, proc.
<b>1.</b>	<b>PALŪKANŲ PAJAMOS</b>	<b>265,65</b>	<b>256,96</b>	96,73 %
1.1.	Už lėšas bankuose	0,00	0,21	
1.3.	Už lėšas centrinėje kredito unijoje	3,29	3,05	92,71 %
1.4.	Už lėšas kitose kredito unijose	0,00	0,00	
1.5.	Už paskolas fiziniams asmenims	254,64	245,93	96,58 %
1.9.	Už valstybės vertybinius popierius	7,72	7,77	100,65 %
<b>2.</b>	<b>KITOS VEIKLOS PAJAMOS</b>	<b>51,98</b>	<b>33,15</b>	63,77 %
2.1.	Stojamasis mokestis	3,65	3,68	100,82 %
2.2.	Kitos pajamos	48,33	29,47	60,98 %
	<b>IŠ VISO PAJAMŲ</b>	<b>317,63</b>	<b>290,11</b>	91,34 %
<b>7.</b>	<b>PALŪKANŲ IŠLAIDOS</b>	<b>138,46</b>	<b>127,59</b>	92,15 %
7.3.	Centrinei kredito unijai	18,00	1,88	10,44 %
7.6.	Fiziniams asmenims	120,42	125,68	104,37 %
7.7.	Juridiniams asmenims	0,04	0,03	75,00 %
<b>8.</b>	<b>KITOS VEIKLOS IŠLAIDOS</b>	<b>23,30</b>	<b>13,25</b>	56,87 %
8.2.	Atskaitymai į stabilizacijos fondą	8,03	6,54	81,44 %
8.3.	Indėlių draudimo įmokos	7,24	6,71	92,68 %
8.4.	Kitos išlaidos (ALKU nario mokestis)	8,03	0,00	0,00 %
<b>9.</b>	<b>OPERACINĖS IŠLAIDOS</b>	<b>119,76</b>	<b>99,54</b>	83,12 %
9.1.	Atlyginimai, socialinio draudimo ir kitos darbo užmok. išlaidos	66,00	59,46	90,09 %
9.2.	Nuomos išlaidos	5,40	4,19	77,59 %
9.3.	Reklamos ir rinkodaros išlaidos	7,20	3,88	53,89 %
9.4.	Komandiruočių ir transporto išlaidos	3,60	2,38	66,11 %
9.5.	Telefono, pašto ir ryšių paslaugų išlaidos	12,00	9,38	78,17 %
9.6.	Kitos išlaidos. (kanc.prekės, auditas, remontas, mokesčiai, KĮ komisiniai, Novakubas, kortelės ir kt.)	25,56	20,25	79,23 %
<b>10.</b>	<b>AMORTIZACIJA IR NUSIDĖVĖJIMAS</b>	<b>4,87</b>	<b>8,62</b>	177,00 %
10.1.	Materialiojo turto amortizacija	4,12	8,11	196,84 %
10.2.	Nematerialiojo turto nusidėvėjimas	0,75	0,51	68,00 %
<b>11.</b>	<b>IŠLAIDOS SPECIALIESIEMS ATIDĖJIMAMS</b>	<b>27,42</b>	<b>22,37</b>	81,58 %
11.1.	Paskoloms ir sukauptoms pajamoms	26,21	20,64	78,75 %
11.2.	Kitam turtui	1,21	1,73	142,98 %
	<b>IŠ VISO IŠLAIDŲ</b>	<b>313,81</b>	<b>271,37</b>	86,48 %
<b>12.</b>	<b>MOKESČIAI</b>	<b>0,00</b>	<b>1,52</b>	
12.1.	Mokesčiai biudžetui (socialinis ir pelno mokestis)	0,00	1,52	
12.2.	Kiti mokėjimai iš pelno	0,00	0,00	
	<b>PELNAS (NUOSTOLIS)</b>	<b>3,82</b>	<b>17,22</b>	450,79 %