

Utenos kredito unija

Valdybos ataskaita

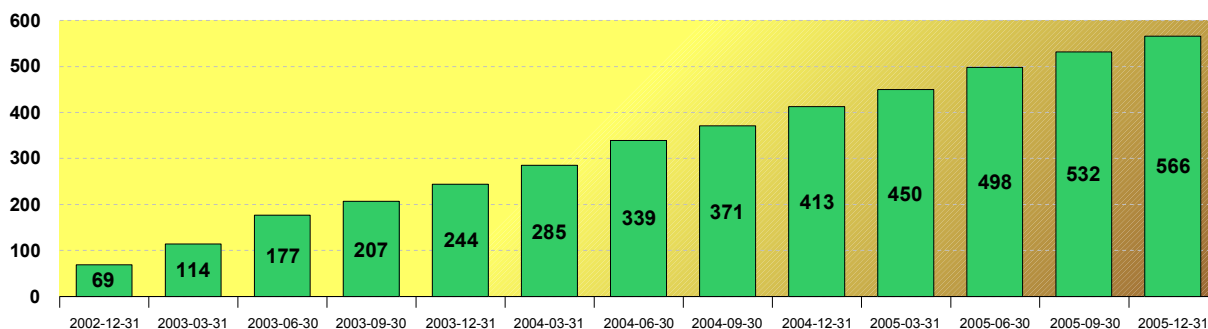
Utenos kredito unijos valdybą sudaro penki nariai: Andrius Mackonis (pirmininkas), Bronius Dijokas, Povilas Žemaitis, Aurelija Mackonienė ir Laimutė Zaborskienė. Per 2005 metus valdybą į posėdžius rinkosi po kelis kartus per savaitę. Dažniausiai posėdžiuose buvo svarstomi šie klausimai:

- narių prašymai dėl narystės,
- paskolų suteikimas nariams,
- indėlių ir paskolų palūkanų pakeitimas,
- specialiųjų atidėjimų sudarymas ir patvirtinimas,
- laisvų lėšų investavimas į Vyriausybės vertybinius popierius,
- skolinimasis iš Lietuvos centrinės kredito unijos (LCKU),
- kas ketvirtį aptariami kredito unijos veiklos rezultatai.

2005 – ieji buvo kredito unijų augimo ir stiprėjimo metai. Asociacijai Lietuvos kredito unijos (ALKU) priklausančių 56 kredito unijų turtas per dvylika 2005 m. mėnesių padidėjo 61,76% ir gruodžio pabaigoje sudarė 290,3 milijonus litų, paskolų portfelis išaugo daugiau, kaip 52,42% - iki 194 mln. litų, indėlių suma padidėjo 57,6% - iki 227,4 mln. litų, kredito unijos uždirbo 1,73 mln. litų grynojo pelno – 94% daugiau nei pernai tuo pačiu laikotarpiu, kai buvo gauta 893,07 tūkst. litų pelno, per 12 mėn. kredito unijų nariais tapo 11.726 asmenys, iš jų 163 – juridiniai asmenys. Bendras narių skaičius nuo metų pradžios ALKU kredito unijose išaugo 26,81% - iki 55.458 narių.

Utenos kredito unijos narių skaičiaus kitimas

1 grafikas



Utenos kredito unija (UKU) taip pat augo. 2005 metų pradžioje turėjusi 413 narių, gruodžio paskutinę dieną kredito unija vienijo 566 narius (37,05 proc. daugiau nei 2004 m. pabaigoje). Per metus UKU priėmė 164 naujus narius, o 11 narių išstojo. Iš visų 566 narių metų pabaigoje 536 buvo tikrieji nariai, o 29 – asocijuoti. Taip pat tarp asocijuotų narių buvo ir vienas juridinis asmuo – kredito unijos tikrųjų narių įmonė.

UKU aktyvai per metus paaugo 54,36 proc. ir metų pabaigoje siekė 3388,96 tūkst. Lt (2004 m. pabaigoje – 2195,46 tūkst. Lt).

Didžiausi aktyvų straipsniai ir jų dalis aktyvuose:

- * Suteiktos paskolos – 2265,89 tūkst. Lt (66,86 proc.);
- * Pinigai (kasoje, bankuose, LCKU) – 623,02 tūkst. Lt (21,87 proc.);
- * Investicijos į Vyriausybės vertybinius popierius – 302,22 tūkst. Lt (8,92 proc.);
- * Investicijos į LCKU kapitalą – 61,0 tūkst. Lt (1,80 proc.);
- * Ilgalaikis materialusis ir nematerialusis turtas – 15,04 tūkst. Lt (0,44 proc.).

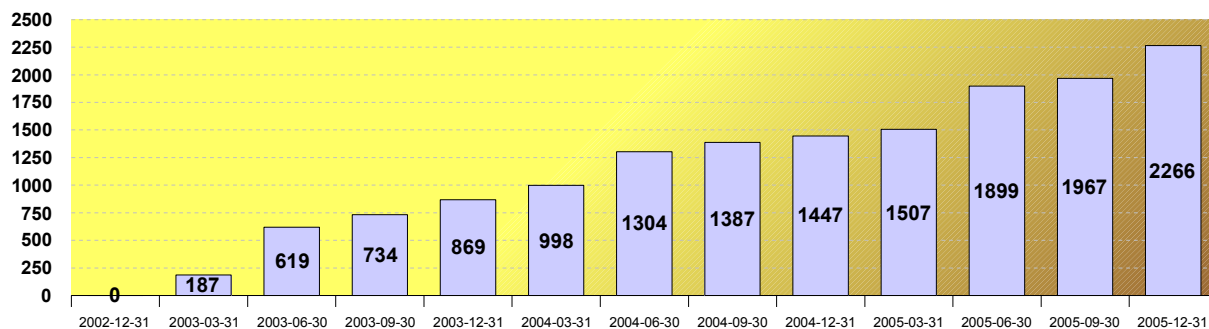
Investicijos į Vyriausybės vertybinius popierius (VVP) skirtos užtikrinti didesnę kredito unijos lėšų pelningumą. Dalis laisvų lėšų buvo investuotos į trumpo laikotarpio VVP: 198773,20 Lt investuota į emisiją Nr. 60174, kurios išpirkimo terminas – 2006.03.02, 103450,80 Lt investuota į emisiją Nr. 60313, kurios išpirkimo terminas 2006.01.12.

2005 metų pabaigoje Utenos kredito unija iš Lietuvos Respublikos Vyriausybės buvo išpirkusi 61 tūkst. Lt LCKU kapitalo. Minėta suma balanse yra apskaitoma investicijų į LCKU kapitalą eilutėje. Pagal bendrą kredito unijų susitarimą, per metus kredito unijos iš LR Vyriausybės išperka po 20 tūkst. Lt LCKU pajinio kapitalo.

Utenos kredito unijos ilgalaikį materialųjį turtą 2005 metų pabaigoje sudarė: kompiuterinė įranga (6,87 tūkst. Lt), baldai (3,87 tūkst. Lt), apsauginės žaliuzės (0,46 tūkst. Lt), seifas (0,92 tūkst. Lt), apsauginė-priešgaisrinė signalizacijos sistema (0,60 tūkst. Lt), reklaminis skydas (0,17 tūkst. Lt) ir kopijavimo aparatas (1,07 tūkst. Lt). Ilgalaikį nematerialųjį turtą sudarė programinė įranga už 1,08 tūkst. Lt.

Suteiktų paskolų balanso kitimas (tūkst. Lt)

2 grafikas



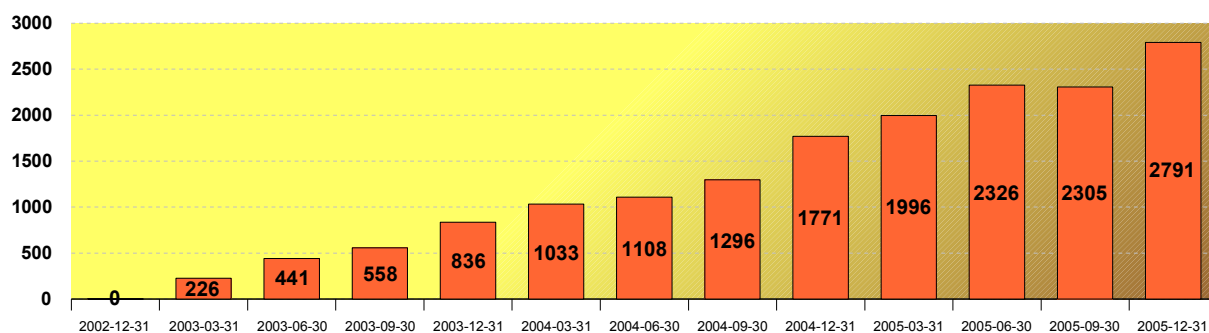
2005 metų pabaigoje nariams išduotų paskolų balansas buvo 2265,90 tūkst. Lt. Lyginant su 2004 metais, išduotų paskolų portfelis paaugo 56,62 proc.

Didžiausi pasyvų straipsniai ir jų dalys pasyvuose:

- * Narių indėliai – 2791,41 tūkst. Lt (82,37 proc.);
- * Kapitalas – 346,88 tūkst. Lt (10,24 proc.);
- * Paskolos iš LCKU – 200,0 tūkst. Lt (5,90 proc.).

Indėlių balanso kitimas (tūkst. Lt)

3 grafikas



Kredito unijos aktyvų augimą labiausiai įtakoja narių indėlių augimas. Indėlius sudaro kredito unijos narių santaupos: terminuotieji, kaupiamieji, taupomieji indėliai bei indėliai atsiskaitomosiose sąskaitose. Metų pabaigoje Utenos kredito unijos narių indėliai sudarė 2791,41 tūkst. Lt. Indėlių suma paaugo 57,59 proc. lyginant su 2004 metų pabaigos balansu, kuomet narių indėliai sudarė 1770,72 tūkst. Lt. Didžiąją dalį – 79,65 proc. visų indėlių – sudarė terminuotieji indėliai, o neterminuotųjų indėlių dalis, lyginant su 2004 metų pabaigos duomenimis padidėjo nuo 10,94 proc. iki 20,35 proc.

Metų pabaigoje kredito unijos kapitalą sudarė 346,88 tūkst. Lt, o kapitalo pakankamumo rodiklio reikšmė siekė 15,44 (minimali reikalaujama – 13,00). Lyginant su 2004 metų gruodžio pabaigos rezultatais (210,49 tūkst. Lt), kapitalas padidėjo 64,80 proc.

2005 m. gruodžio pradžioje įsigaliojo Lietuvos benko nutarimas, kuriuo buvo pakeistas likvidumo rodiklio skaičiavimas bei įvestas naujas rodiklis LR2, atspindintis perskaiciuoto turto ir perskaiciuotų įsipareigojimų santykį. Nustatyti tokie reikalavimai minėtiems rodikliams: LR1 – ne mažiau 30 proc., LR2 reikšmė – ne mažesnė kaip 1,00. Tam, kad būtų užtikrintas šių rodiklių vykdymas, Utenos kredito unija metų pabaigoje iš LCKU septynių mėnesių laikotarpiui pasiskolino 200 tūkst. Lt. 2005 m. gruodžio 31 d. Utenos kredito unijos likvidumo rodikliai buvo tokie: LR1 – 63,34 proc., LR2 reikšmė – 1,07.

Apibendrinant UKU augimą pabrėžtina, kad narių, aktyvų ir pasyvų, paskolų ir indėlių augimas buvo stabilus, be didesnių svyravimų, ryškesnių šuolių. Tuo tarpu buvo planuojamas stiprus visų minėtų rodiklių augimas: narių planuota – 707, faktiškai – 566; išduotų paskolų planuota 4,08 mln. Lt., faktiškai išduota – 2,27 mln. Lt; indėlių priimti planuota 3,54 mln. Lt, faktiškai priimta – 2,79 mln. Lt.

1 lentelėje pateiktas Utenos kredito unijos faktinis pajamų ir išlaidų straipsnių verčių palyginimas su planuotomis pajamomis ir išlaidomis.

2005 metais Utenos kredito unija turėjo pakankamai laisvų lėšų, todėl spaudoje daugiausia buvo reklamuojamos paskolos. Taip pat 1000 Lt kredito unija skyrė bendrai ALKU kredito unijų paskolų reklamai per televiziją. Nors išlaidos reklamai buvo dvigubai didesnės nei planuotos, nepavyko sukaupti pakankamo paskolų portfelio (faktinis – 2265,89 tūkst. Lt, planuotas 4082,22 tūkst. Lt). Dėl tos pačios priežasties, nepavyko uždirbti ir visų planuotų palūkanų pajamų už paskolas (gauta 72,16 proc. planuotų pajamų).

Taip pat tikėtasi ir didesnio nariu skaičiaus augimo (planuota 707 nariai metų pabaigai), todėl gauta tik 56,52 proc. planuotų stojamojo mokesčio pajamų.

Turėdami daug laisvų lėšų ir stengdamiesi užtikrinti kuo didesnę kredito unijos pelningumą, investavome į Vyriausybės vertybinius popierius, todėl buvo gauta 2017 Lt neplanuotų pajamų už šias nenumatytas investicijas. Taip pat 2005 metų pirmame ketvirtyje, anksčiau sutartyse numatyto termino, gražinome visas paimtas paskolas iš LCKU (2004-12-31 paskolų iš LCKU balansas buvo 188,75 tūkst. Lt), todėl palūkanų išlaidų už paskolas patyrėme mažiau nei planavome.

2005 metų pabaigoje sukurtas Utenos kredito unijos interneto tinklapis. Tinklapių sukūrimas ir patalpinimas internete Kredito unijai nekainavo. Svetainės adresas: www.lku.lt/utena.

Pajamų iš išlaidų vykdymo ataskaita

1 lentelė

| Eil. Nr. | Straipsniai | 2005-12-31 Planuota, Lt | 2005-12-31 Faktiškai, Lt | Vykdydamas, proc. |
|------------|--|----------------------------|-----------------------------|----------------------|
| 1. | PALŪKANŲ PAJAMOS | 230.425 | 169.566 | 73,59 % |
| 1.1. | Už lėšas bankuose | 0 | 128 | |
| 1.3. | Už lėšas centrinėje kredito unijoje | 4.614 | 4.467 | 96,82 % |
| 1.4. | Už lėšas kitose kredito unijose | 0 | 0 | |
| 1.5. | Už paskolas fiziniams asmenims | 225.811 | 162.954 | 72,16 % |
| 1.9. | Už valstybės vertybinius popierius | 0 | 2.017 | |
| 2. | KITOS VEIKLOS PAJAMOS | 29.710 | 25.199 | 84,82 % |
| 2.1. | Stojamasis mokesčiai | 7.210 | 4.075 | 56,52 % |
| 2.2. | Kitos pajamos | 22.500 | 21.124 | 93,88 % |
| | ŠIS VISO PAJAMŲ | 260.135 | 194.765 | 74,87 % |
| 7. | PALŪKANŲ IŠLAIDOS | 122.143 | 86.889 | 71,14 % |
| 7.3. | Centrinei kredito unijai | 21.643 | 3.491 | 16,13 % |
| 7.6. | Fiziniams asmenims | 100.484 | 83.380 | 82,98 % |
| 7.7. | Juridiniams asmenims | 16 | 17 | 109,13 % |
| 8. | KITOS VEIKLOS IŠLAIDOS | 19.560 | 14.364 | 73,44 % |
| 8.2. | Atskaitymai į stabilizacijos fondą | 6.746 | 4.938 | 73,20 % |
| 8.3. | Indėlių draudimo įmokos | 6.068 | 4.488 | 73,96 % |
| 8.4. | Kitos išlaidos (ALKU nario mokesčiai) | 6.746 | 4.938 | 73,20 % |
| 9. | OPERACINĖS IŠLAIDOS | 63.301 | 71.610 | 113,13 % |
| 9.1. | Atlyginimai, socialinio draudimo ir kitos darbo užmok. išlaidos | 40.082 | 40.532 | 101,12 % |
| 9.2. | Nuomos išlaidos | 3.559 | 3.267 | 91,80 % |
| 9.3. | Reklamos ir rinkodaros išlaidos | 3.600 | 7.532 | 209,21 % |
| 9.4. | Komandiruočių ir transporto išlaidos | 720 | 839 | 116,53 % |
| 9.5. | Telefono, pašto ir ryšių paslaugų išlaidos | 3.600 | 5.662 | 157,29 % |
| 9.6. | Kitos išlaidos. (kanc.prekės, auditas, remontas, mokesčiai, KĮ komisiniai, Novakubas, kortelės ir kt.) | 11.740 | 13.778 | 117,36 % |
| 10. | AMORTIZACIJA IR NUSIDĖVĖJIMAS | 4.667 | 5.667 | 121,42 % |
| 10.1. | Materialiojo turto amortizacija | 4.000 | 5.157 | 128,92 % |
| 10.2. | Nematerialiojo turto nusidėvėjimas | 667 | 510 | 76,46 % |
| 11. | IŠLAIDOS SPECIALIESIEMS ATIDĖJIMAMS | 30.848 | 5.785 | 18,75 % |
| 11.1. | Paskoloms ir sukauptoms pajamoms | 28.470 | 4.896 | 17,20 % |
| 11.2. | Kitam turtui | 2.377 | 889 | 37,40 % |
| | ŠIS VISO IŠLAIDŲ | 240.519 | 184.314 | 76,63 % |
| 12. | MOKESČIAI | 0 | 265 | |
| 12.1. | Mokesčiai biudžetui (socialinis ir pelno mokesčiai) | 0 | 265 | |
| 12.2. | Kiti mokėjimai iš pelno | 0 | 0 | |

2005 metais Utenos kredito unija prisidėjo prie ALKU organizuojamo vaikų piešinių konkurso, kurio dalyviams skyrė paskatinamųjų prizų už 184 Lt. Taip pat skirta 500 Lt ūkininkų apdovanojimams jų šventės metu 2005 metų lapkritį.